

Упражнение 1.

Тип упражнения: длинное.

Мишени: 10 картонных мишеней, 6 поперов, 2 тарелки, несколько штрафных мишеней.

Минимум выстрелов: 28

Максимум очков: 140

Стартовая позиция: стрелок стоит расслабленно (как покажет судья), лицом в сторону мишеней, в любом месте.

Положение оружия: оружие заряжено в кобуре (патрон в патроннике).

Процедура выполнения: после стартового сигнала необходимо поразить все мишени в свободном порядке, не покидая зону, отмеченную штрафными линиями.

Углы безопасности: 180 градусов.

Примечание: стрелок из карабина стоит прямо, удерживая в руках карабин.

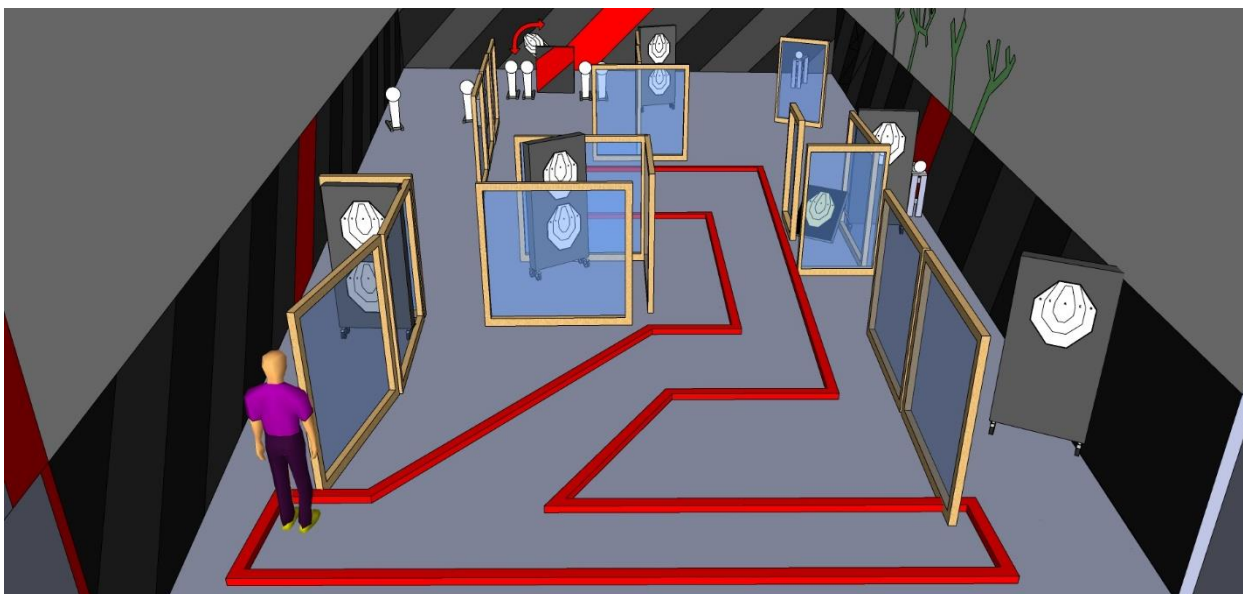


Схема упражнения №1.

Упражнение 2.

Тип упражнения: среднее.

Мишени: 6 картонных мишеней, 3 попера, 1 тарелка, 1 штрафная мишень.

Минимум выстрелов: 16.

Максимум очков: 80.

Стартовая позиция: стрелок стоит расслабленно, в любом месте, лицом в сторону мишеней (как покажет судья).

Положение оружия: оружие заряжено (патрон в патроннике), в кобуре.

Процедура выполнения: после стартового сигнала поразить все мишени в свободном порядке, не покидая зону, отмеченную штрафными линиями.

Углы безопасности: 180 градусов.

Примечание: стрелок из карабина стоит прямо, удерживая в руках карабин.

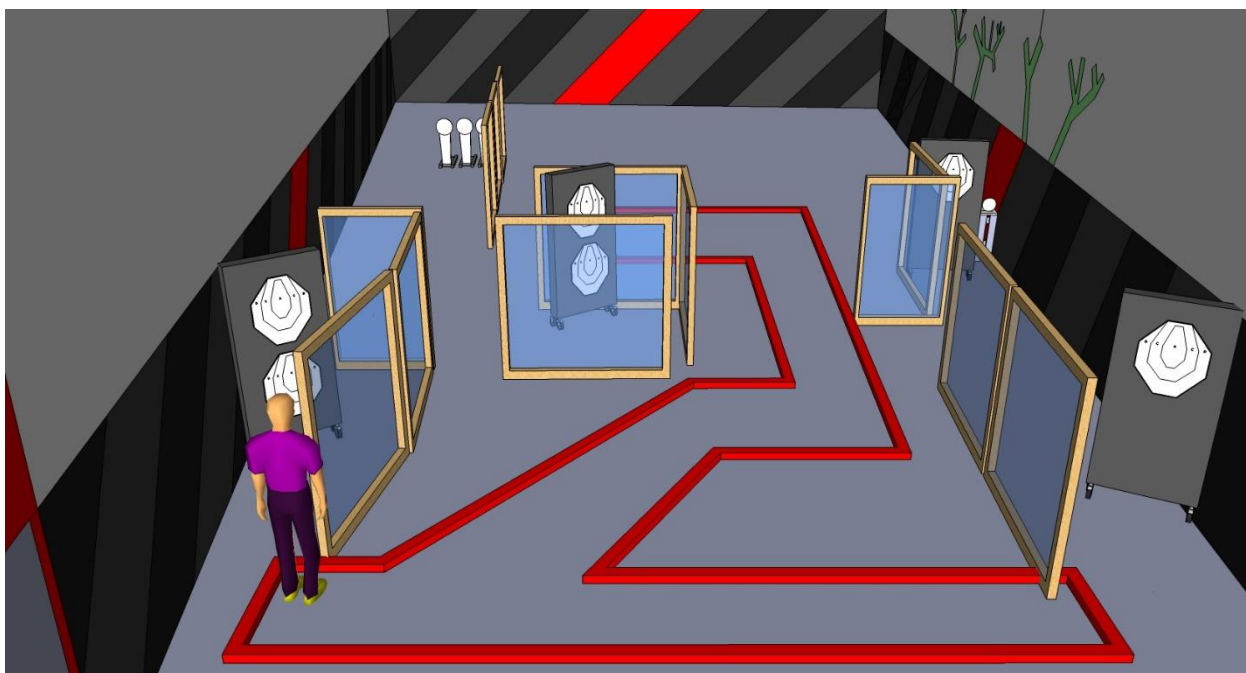


Схема упражнения №2.

Упражнение 3.

Тип упражнения: короткое.

Мишени: 4 картонных мишени, 3 попера, 1 тарелка, 2 штрафных мишени.

Минимум выстрелов: 12.

Максимум очков: 60.

Стартовая позиция: стрелок стоит расслабленно (как покажет судья), в любом месте, лицом в сторону мишеней.

Положение оружия: оружие заряжено, (патрон в патроннике), в кобуре.

Процедура выполнения: после стартового сигнала необходимо поразить все мишени в свободном порядке, не покидая зону, отмеченную штрафными линиями.

Углы безопасности: 180 градусов.

Примечание: стрелок из карабина стоит прямо, удерживая в руках карабин.

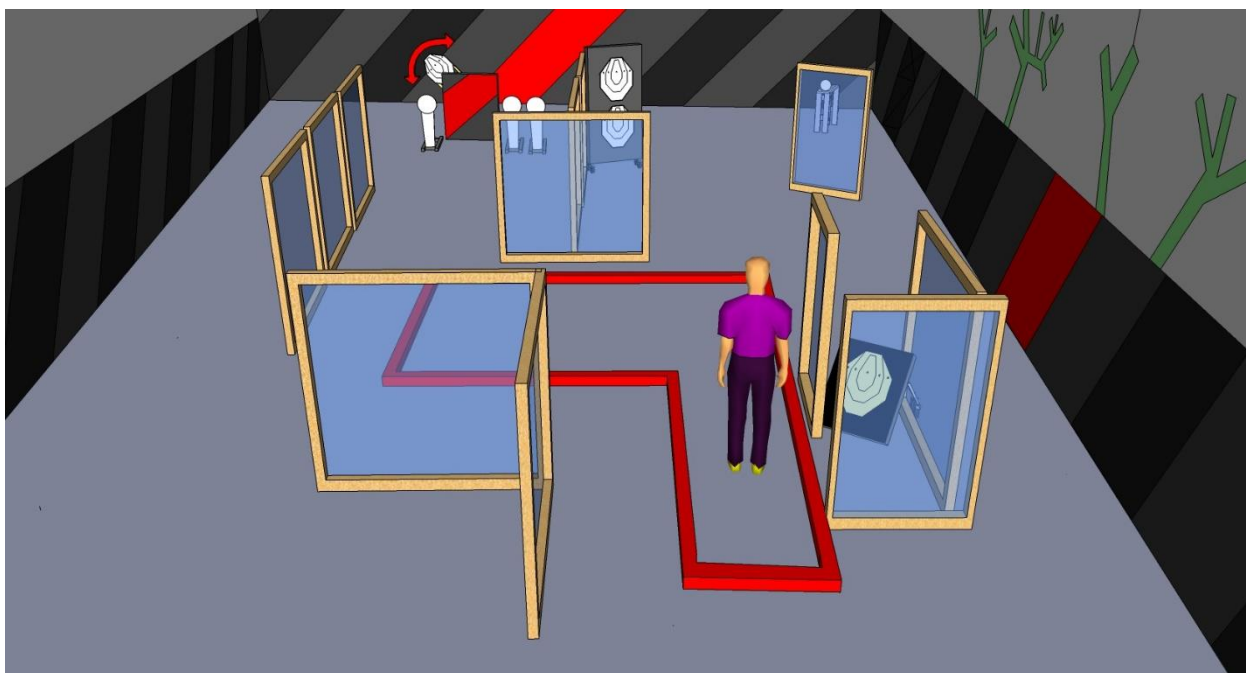


Схема упражнения №3.

Упражнение 4.

Тип упражнения: длинное.

Мишени: 14 картонных мишеней, 4 попера, несколько штрафных мишеней.

Минимум выстрелов: 32

Максимум очков: 160.

Стартовая позиция: стрелок стоит расслабленно (как покажет судья), в любом месте, лицом в сторону мишеней.

Положение оружия: оружие заряжено, патрон в патроннике, в кобуре.

Процедура выполнения: после стартового сигнала необходимо поразить все мишени в свободном порядке, не покидая зону, отмеченную штрафными линиями.

Углы безопасности: 180 градусов.

Примечание: стрелок из карабина стоит прямо, удерживая в руках карабин.

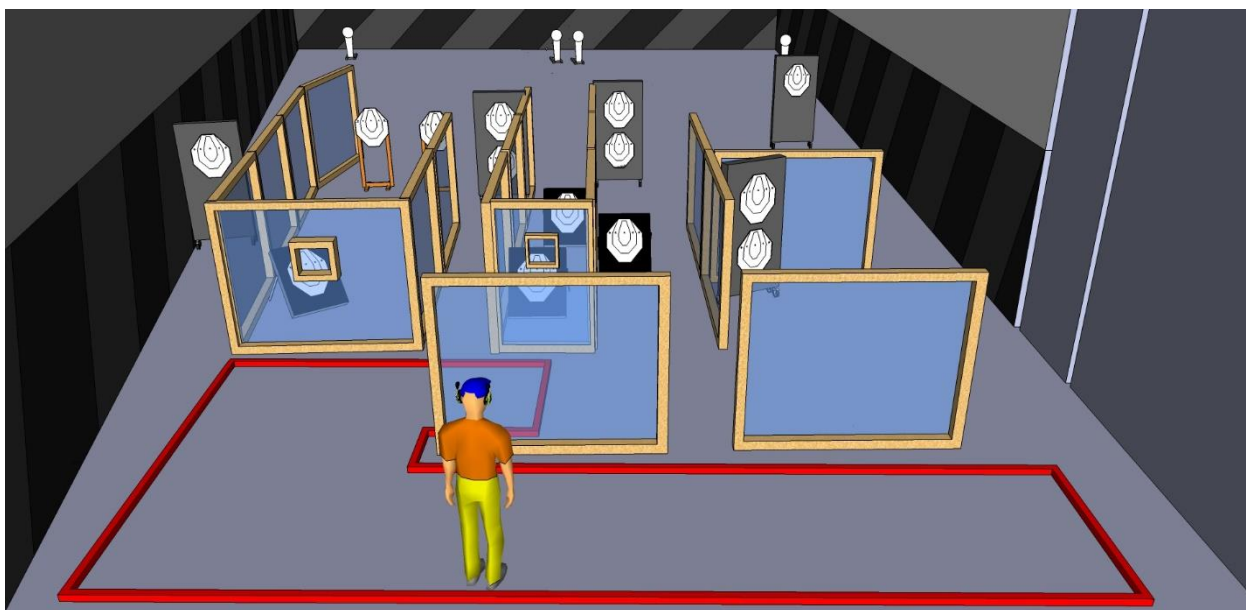


Схема упражнения №4.

Упражнение 5.

Тип упражнения: среднее.

Мишени: 8 картонных мишеней, 1 поппер, 1 штрафная мишень.

Минимум выстрелов: 17

Максимум очков: 85.

Стартовая позиция: стрелок стоит расслабленно (как покажет судья), лицом в сторону мишеней, в любом месте.

Положение оружия: оружие заряжено (патрон в патроннике), в кобуре.

Процедура выполнения: после стартового сигнала необходимо поразить все мишени в свободном порядке, не покидая зону, отмеченную штрафными линиями.

Углы безопасности: 180 градусов.

Примечание: стрелок из карабина стоит прямо, удерживая в руках карабин.

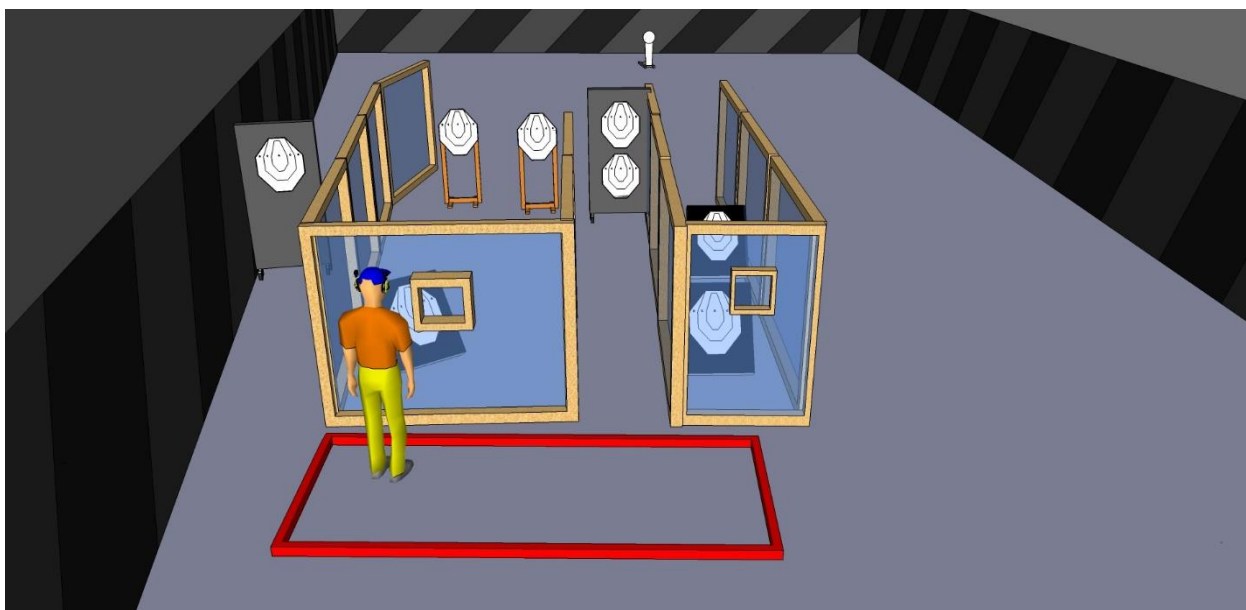


Схема упражнения №5.

Упражнение 6.

Тип упражнения: короткое.

Мишени: 6 картонных мишеней, 1 штрафная мишень.

Минимум выстрелов: 12.

Максимум очков: 60.

Стартовая позиция: стрелок стоит расслабленно (как покажет судья), лицом в сторону мишеней, в любом месте.

Положение оружия: оружие заряжено, (патрон в патроннике) в кобуре.

Процедура выполнения: после стартового сигнала необходимо поразить все мишени, в свободном порядке, не покидая зону, отмеченную штрафными линиями.

Углы безопасности: 180 градусов.

Примечание: стрелок из карабина стоит прямо, удерживая в руках карабин.

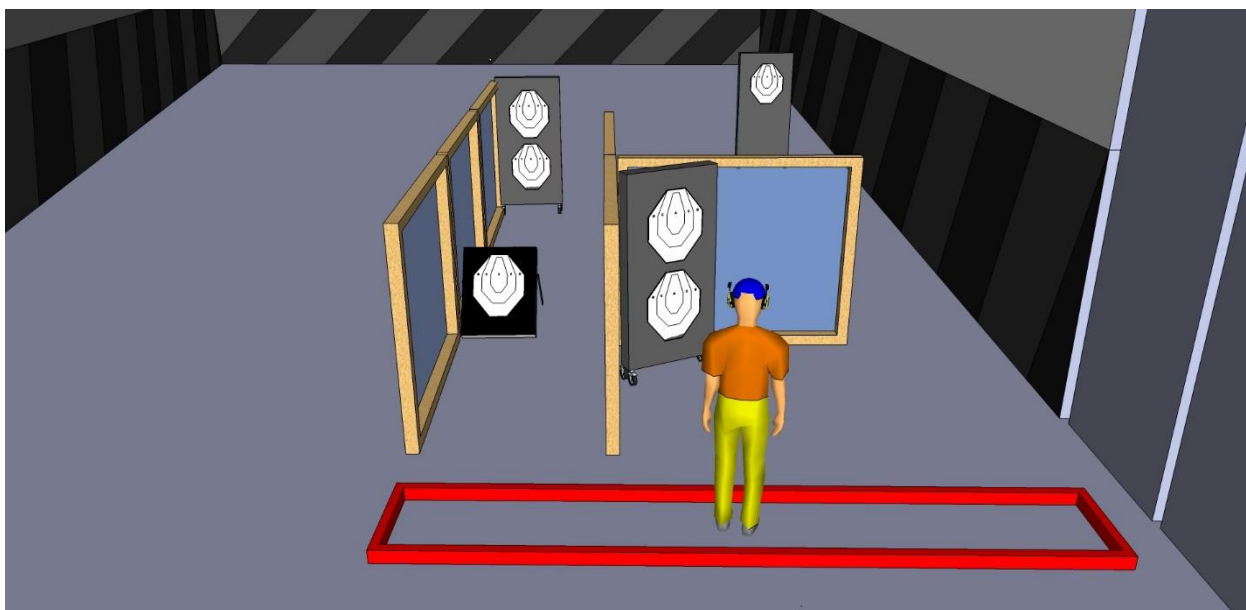


Схема упражнения №6.

Упражнение 7.

Тип упражнения: длинное.

Мишени: 11 картонных мишеней, 7 поперов, несколько штрафных мишеней.

Минимум выстрелов: 29.

Максимум очков: 145.

Стартовая позиция: стрелок стоит расслаблено (как покажет судья), лицом в сторону мишеней, в любом месте.

Положение оружия: оружие заряжено (патрон в патроннике), в кобуре.

Процедура выполнения: после стартового сигнала необходимо поразить все мишени в свободном порядке, не покидая зону, отмеченную штрафными линиями.

Углы безопасности: 180 градусов.

Примечание: стрелок из карабина стоит прямо, удерживая в руках карабин.

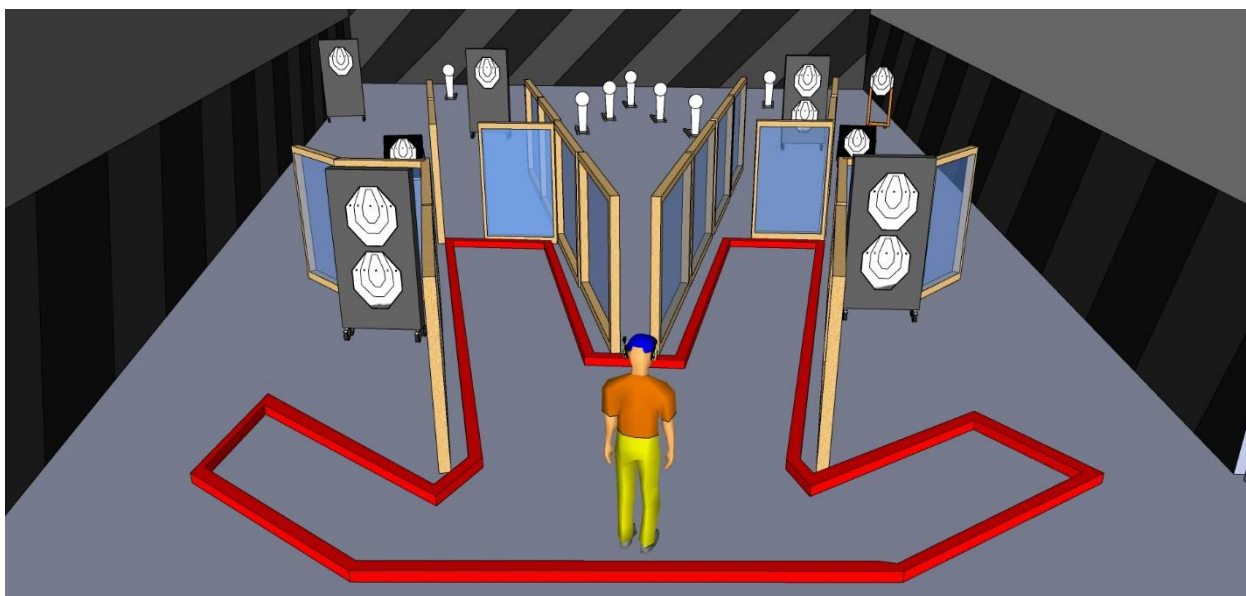


Схема упражнения №7.

Упражнение 8.

Тип упражнения: среднее.

Мишени: 4 картонных мишеней, 7 поперов, несколько штрафных мишеней.

Минимум выстрелов: 15.

Максимум очков: 75.

Стартовая позиция: стрелок стоит, в любом месте, (как покажет судья).

Положение оружия: оружие заряжено, (патрон в патроннике) в кобуре.

Процедура выполнения: после стартового сигнала необходимо поразить все мишени, не покидая зону, отмеченную штрафными линиями.

Углы безопасности: 180 градусов.

Примечание: стрелок из карабина стоит прямо, удерживая в руках карабин.

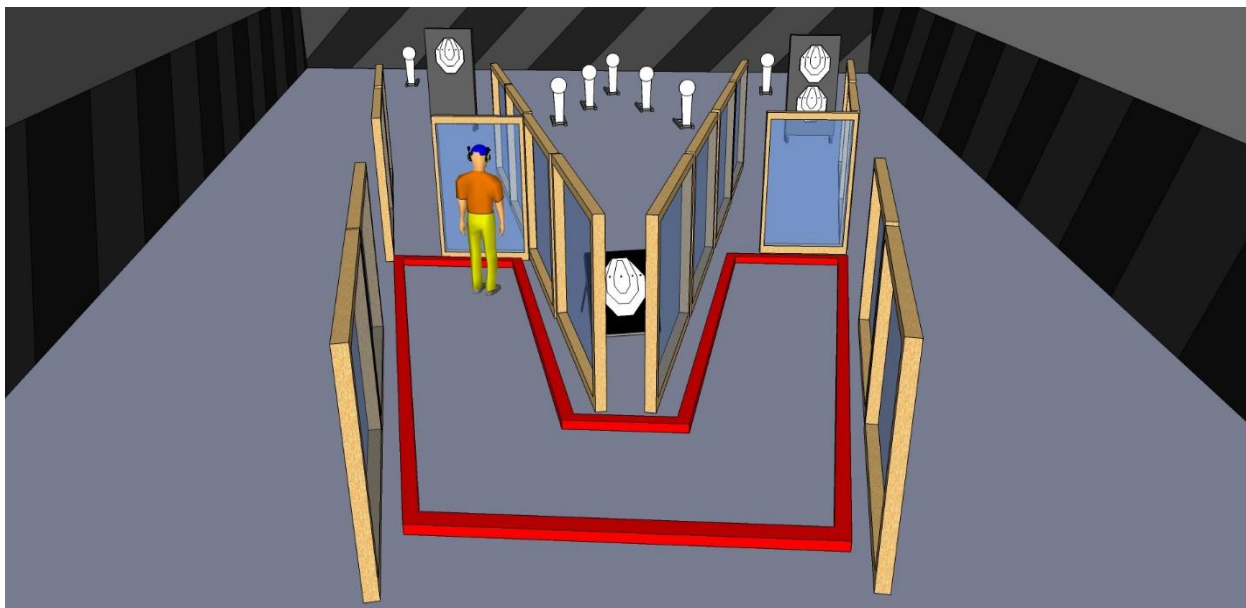


Схема упражнения №8.

Упражнение 9.

Тип упражнения: короткое

Мишени: 4 картонных мишени, 4 попера, 1 штрафная мишень.

Минимум выстрелов: 12.

Максимум очков: 60.

Стартовая позиция: стрелок стоит расслабленно (как покажет судья), лицом в сторону мишеней, касаясь отметки.

Положение оружия: оружие заряжено, (патрон в патроннике), в кобуре.

Процедура выполнения: после стартового сигнала необходимо поразить все мишени, не покидая пределы штрафных линий.

Углы безопасности: 180 градусов.

Примечание: стрелок из карабина стоит прямо, удерживая в руках карабин.

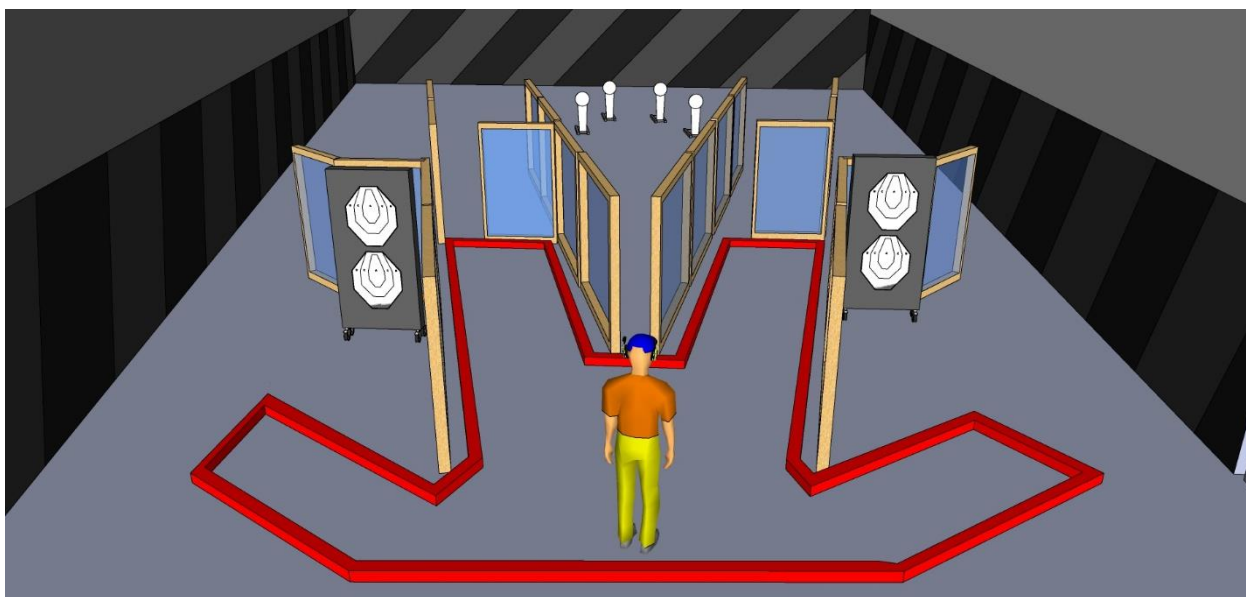


Схема упражнения №9.

Упражнение 10.

Тип упражнения: длинное.

Мишени: 9 картонных мишеней, 10 поперов, 2 штрафные мишени.

Минимум выстрелов: 28.

Максимум очков: 140

Стартовая позиция: стрелок стоит расслабленно (как покажет судья), лицом в сторону мишеней, руки на отметках. (для карабина - карабин в руках удерживается).

Положение оружия: оружие заряжено, (патрон в патроннике) в кобуре.

Процедура выполнения: после стартового сигнала необходимо поразить все мишени в свободном порядке, не покидая пределы штрафных линий.

Углы безопасности: 180 градусов.

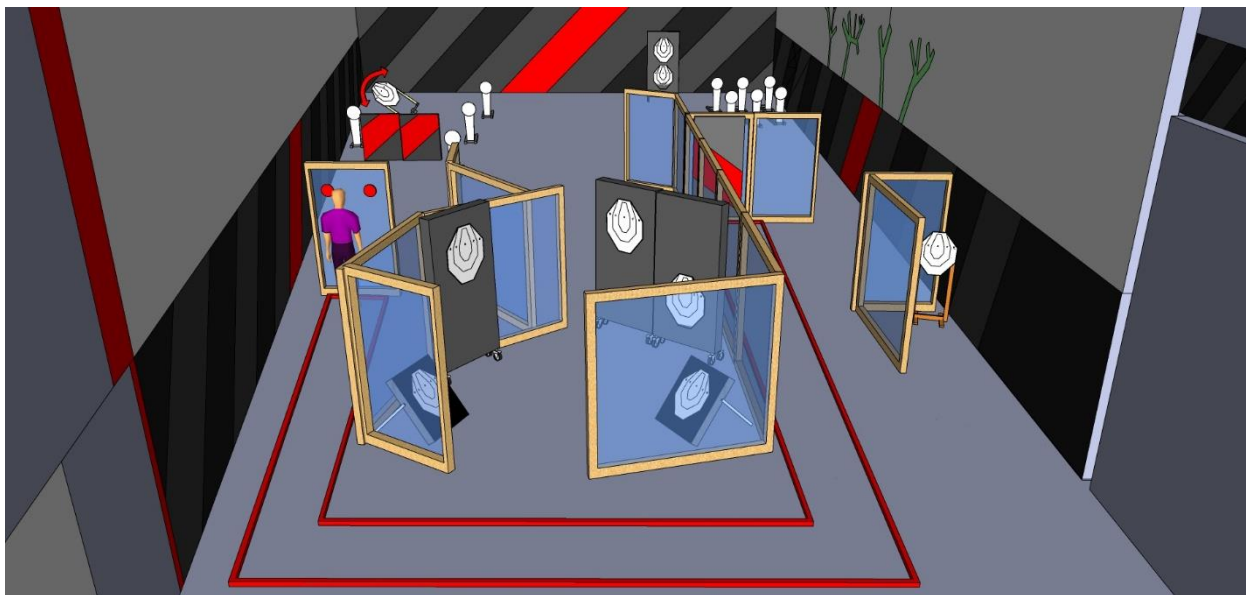


Схема упражнения №10.

Упражнение 11.

Тип упражнения: среднее

Мишени: 6 картонных мишеней, 4 поппера, 1 штрафная мишень.

Минимум выстрелов: 16.

Максимум очков: 80.

Стартовая позиция: стрелок стоит расслабленно (как покажет судья), лицом в сторону мишеней, в любом месте.

Положение оружия: оружие заряжено (патрон в патроннике), в кобуре.

Процедура выполнения: после стартового сигнала, необходимо поразить все мишени, в свободном порядке.

Углы безопасности: 180 градусов.

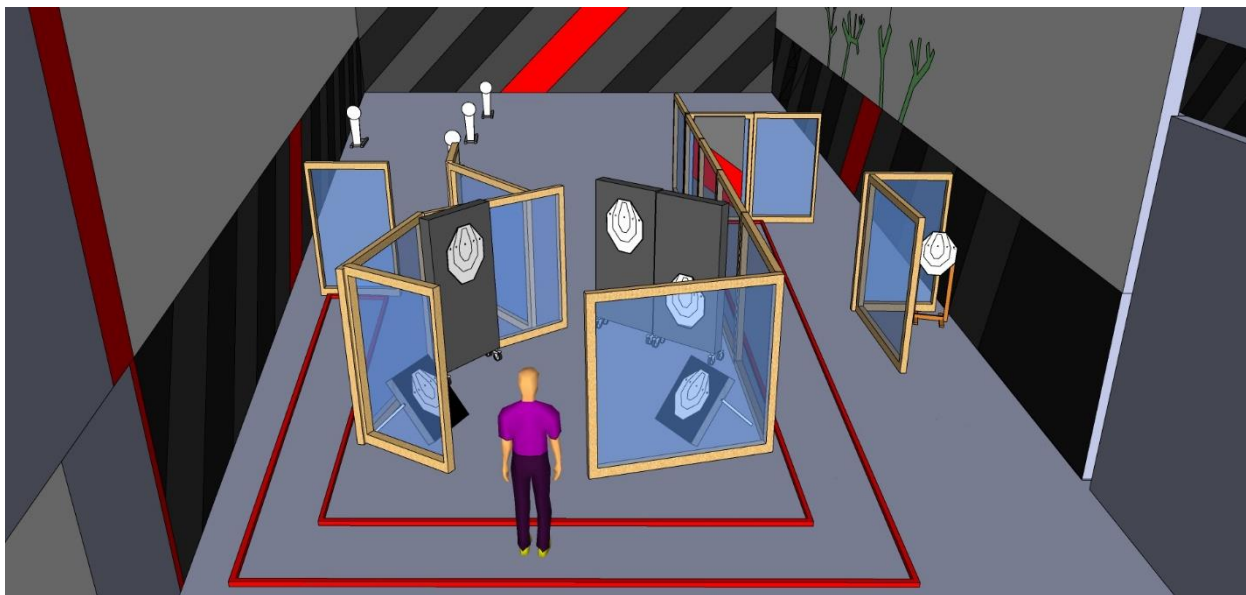


Схема упражнения №11.

Упражнение 12.

Тип упражнения: короткое.

Мишени: 4 бумажных мишени, 4 попера, несколько штрафных мишеней.

Минимум выстрелов: 12.

Максимум очков: 80.

Стартовая позиция: стрелок стоит расслабленно (как покажет судья), лицом в сторону мишеней, в любом месте.

Положение оружия: оружие заряжено, (патрон в патроннике) в кобуре.

Процедура выполнения: после стартового сигнала необходимо поразить все мишени в свободном порядке, не покидая пределы штрафных линий.

Углы безопасности: 180 градусов.

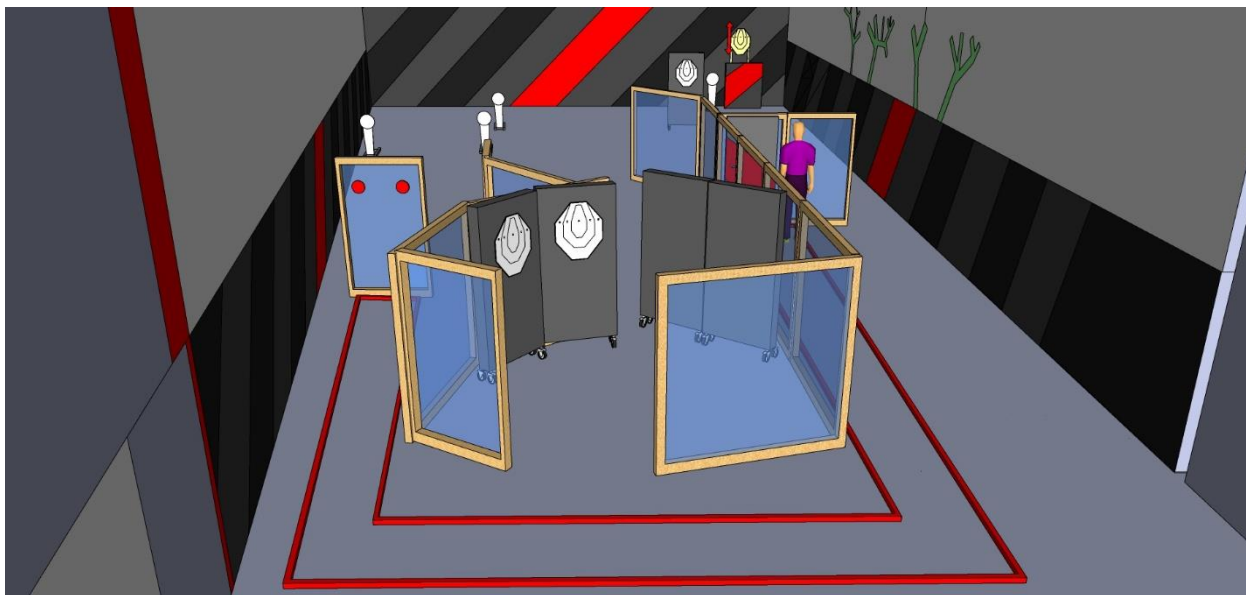


Схема упражнения №12